

Liebe Schülerinnen und Schüler,
mit Webuntis kannst du dir den aktuellen Stundenplan auf dem Computer, dem Tablet oder dem Handy anzeigen lassen! Du siehst Vertretungen, Raumänderungen und ausfallende Stunden.

Webuntis läuft über eine **Browseranwendung**: webuntis.com oder eine **App**: **Untis mobile**.

Erklärvideo zu Schritt 1: Den digitalen Stundenplan im Browser aufrufen:

<https://youtu.be/KdOxrC6RMsA>

Erklärvideo zu Schritt 2: Die App Untis Mobile einrichten:

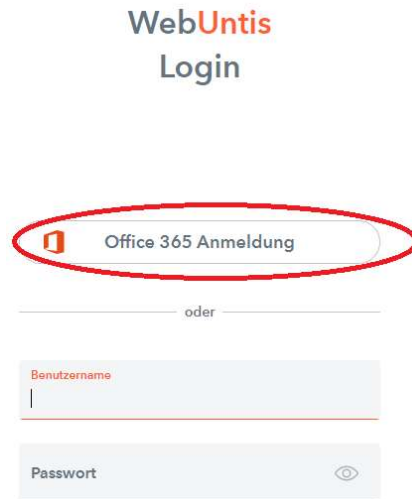
<https://youtu.be/HhcYl44bIAc>

Um die App nutzen zu können, musst Du Dich einmal im Browser angemeldet haben:

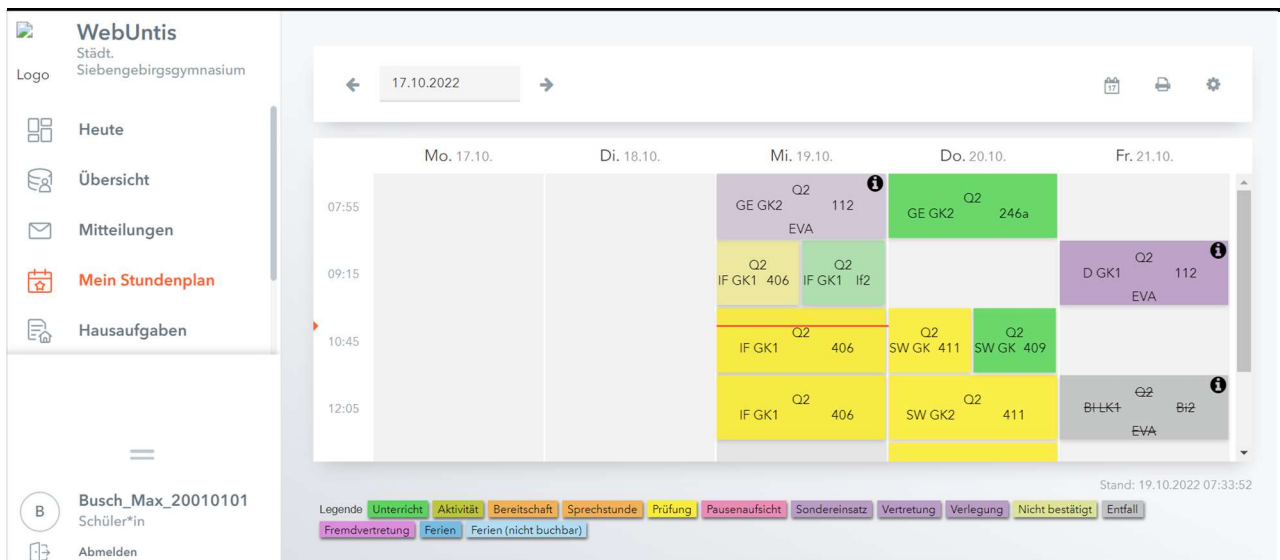
1. Rufe im Browser (am besten auf einem Computer) die Seite **webuntis.com** auf.
2. Nun musst Du das Städt. Siebengebirgsgymnasium suchen (Tipp: am besten die Postleitzahl 53604 eingeben).
Dir wird als Schule das SIBI angeboten. Einmal anklicken.



Im nächsten Fenster klickst Du auf den Button **Office 365 Anmeldung**



3. Nun kannst Du Dich mit Deiner Schul-Email-Adresse (vorname.nachname@sibi-honnef.de) und Deinem gewohnten Passwort anmelden.
4. Unter **Mein Stundenplan** siehst Du nun Deinen persönlichen Stundenplan mit allen Änderungen.



WebUntis
Städt.
Siebengebirgsgymnasium

Logo

Heute

Übersicht

Mitteilungen

Mein Stundenplan

Hausaufgaben

Abmelden

Busch_Max_20010101
Schüler*in

17.10.2022

	Mo. 17.10.	Di. 18.10.	Mi. 19.10.	Do. 20.10.	Fr. 21.10.
07:55			GE GK2 Q2 112 EVA	GE GK2 Q2 246a	
09:15			IF GK1 Q2 406 IF GK1 IF2		D GK1 Q2 112 EVA
10:45			IF GK1 Q2 406	SW GK Q2 411 SW GK Q2 409	
12:05			IF GK1 Q2 406	SW GK Q2 411	B+LK+ Q2 Bi2 EVA

Legende: Unterricht, Aktivität, Bereitschaft, Sprechstunde, Prüfung, Pausenaufsicht, Sondereinsatz, Vertretung, Verlegung, Nicht bestätigt, Entfall

Fremdvertretung, Ferien, Ferien (nicht buchbar)

Stand: 19.10.2022 07:33:52

Zur Erklärung:


Grün: Unterricht, wie geplant.

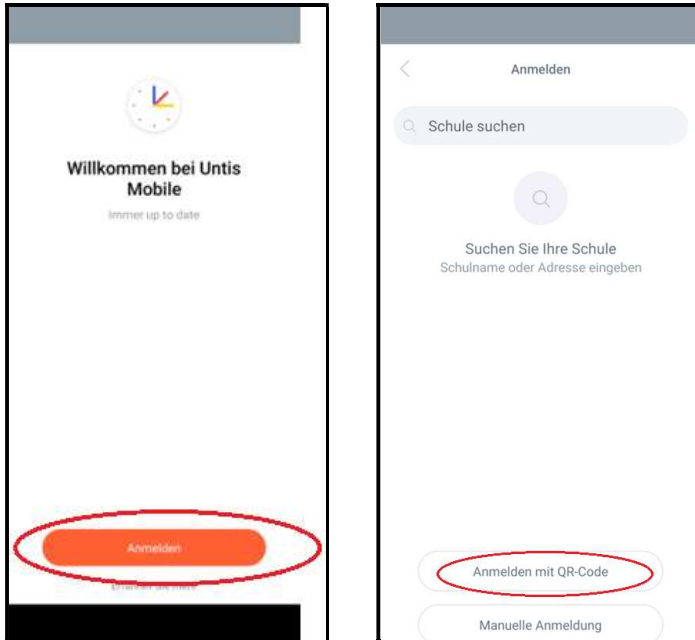
Lila: Änderung (z.B. Raumänderung). Die Details beachten!

Gelb: Prüfung (Klausur)

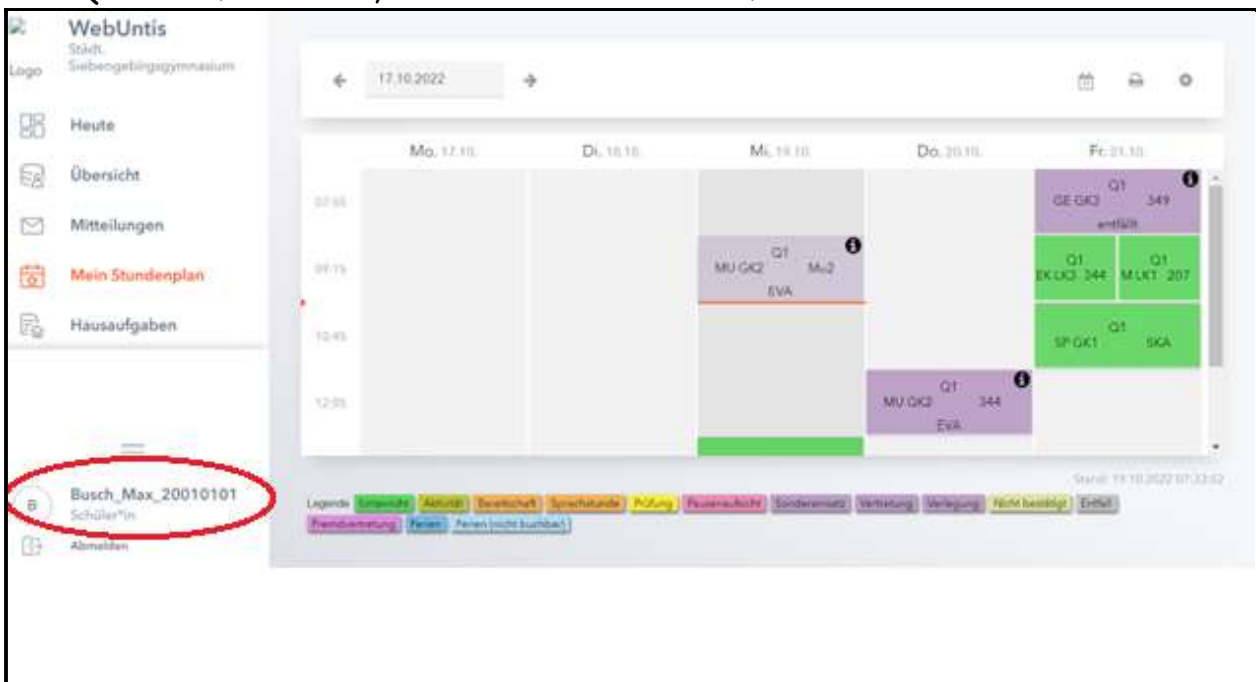
Grau: Entfall.

Nutzung der App:

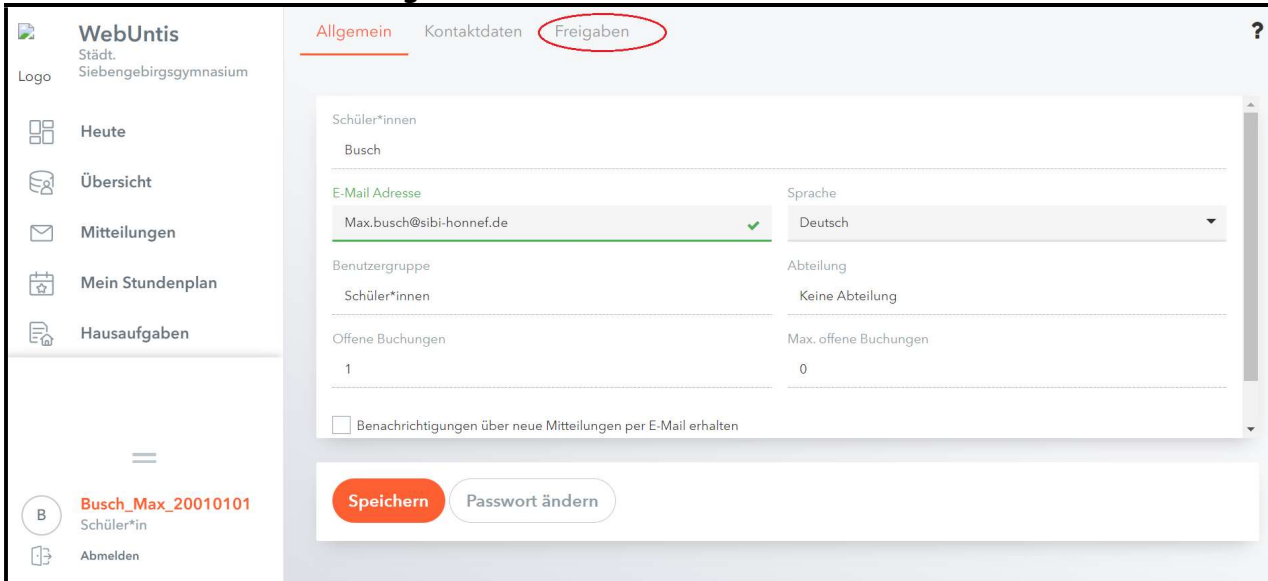
1. Lade Dir die App **Untis mobile** herunter: 
2. Öffne die App. Die Anmeldung erfolgt am einfachsten über einen QR-Code.



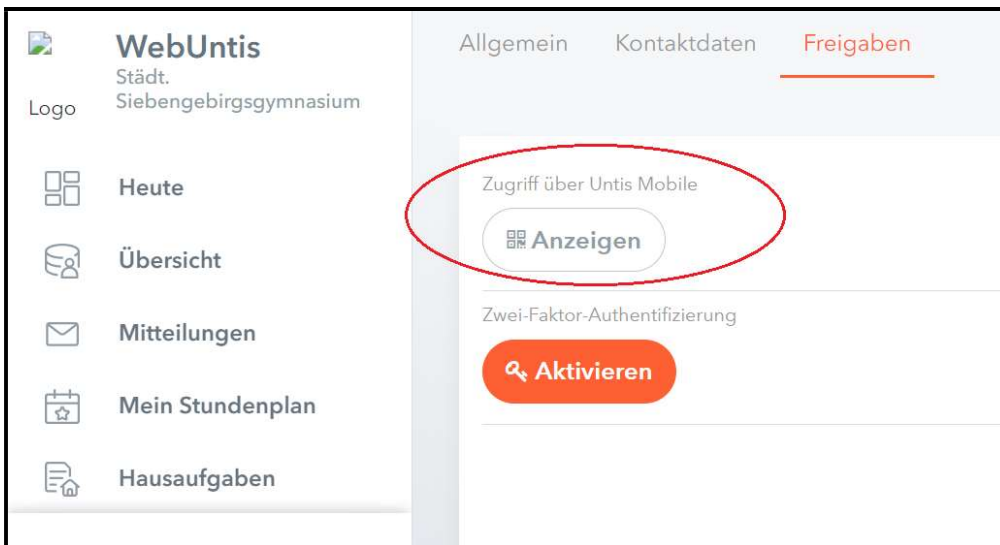
Den QR-Code findest Du, indem Du im Browser auf Deinen Benutzernamen klickst



Nun öffne den Reiter: Freigeben:



Und lass Dir den QR-Code anzeigen.



Nun kannst Du Dich in der App mit diesem QR-Code anmelden.

Bei Problemen und Fragen schreibe eine Mail an Support@sibi-honnef.de. **WICHTIG:** Im **Betreff muss webuntis** stehen! Sonst kann Deine Frage nicht zugeordnet werden.